


株式会社 浄美社は

2026年2月1日に創立60周年を迎えました。

日頃よりご愛顧いただきありがとうございます。
お客さまの存在があってこそ株式会社浄美社は
60周年を迎えることができました。
心より深く感謝申し上げます。



おかげさまで
積み上げて
60年

60周年記念特設ページ公開中！！

浄美社のホームページでは、60周年記念特設ページを公開しております。
60周年の感謝の気持ちをお伝えするとともに、50周年から60周年に至るまでの歴史について紹介しております！



TOPページのここをクリック！



<https://www.jobisha.co.jp/60th/>

下記QRコード
を読み込むと
記念ページに
飛びます♪



令和8年1月21日(水) ホテルニューオー
タニ東京にて、名誉総裁 三笠宮信子殿下
ご臨席のもと、記念式典が開催され、弊社
の監査役及び浄美社が表彰されました。

監査役は、永きに亘り
協会の講習会等の講師
を続けられたことで、
生活環境衛生分野で
貢献したと、厚生労働
大臣感謝状の栄誉に浴し
浄美社は、全国ビルメンテナンス協会
会長から感謝状が贈られました。



奇しくも、弊社創立60周年と重なり
前社長(弊社創立者)は、ビルメンテ
ナンス業が社会において、いかに重要
で将来性の高い業界であるかを予見し
今に至る発展の礎を築かれたものと、
改めて気づかされた一日でした。

DOKNEWS 85

<オードック>

JOBISHAグループニュース

JOBISHA

公誠綜合サービス

滋野商事

ニュースに関するお問い合わせは

☎03-5781-3345

横田まで

☎075-863-0588

斉藤・横田まで

発行責任者 斉藤泰子

石床(インターロッキング)洗浄レポート

インターロッキングとは？

コンクリートのブロックをかみ合うように敷き詰めて舗装する工法の一つです。ブロックの間の目地に砂を充填させ、上から転圧機によって圧力をかけることで、ブロック同士が相互に噛み合うようにしています。



作業には、“スピンショット”という高圧洗浄機を使用しました。3個のノズルが回転しながら洗浄し汚れを落とします。水が飛び散ることもなく、どんな場所でも楽に洗浄作業をすることができます。



プールや共用部の洗浄に使用するのもおススメ！

もし特殊な石床の洗浄にお困りでしたら一度浄美社にご相談ください！

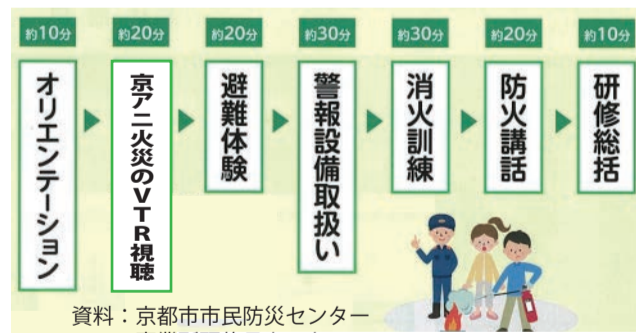
石床洗浄で汚れ除去後、珪砂の補充をしました！



京都市市民防災センターの事業所研修会に参加し、災害時の行動や防災知識を学んできました！

日頃は、警備管理スタッフを対象にこの研修に参加しますが、本社員も防災知識を身につけようと約20名が参加しました。

- 研修内容は右図の順番におこなわれ
- ・歴史上の災害
- ・ホテル火災の再現から避難行動研修
- ・自動火災報知設備の種類や取扱い方法
- ・屋内消火栓の使用方法 など、いざという時に実行できるよう工夫されていました。



資料：京都市市民防災センター事業所研修テキスト

屋内消火栓があっても…

実際に火災が発生した場合でもほとんど使われていないのが現状だそうです。
理由：消火器の使用方法がわからない。
使用していいのかわからなかった。 など



今回、消火器の使い方や正しい避難行動など知らないことがたくさんあったので、大切な命を守るためにも正しい使い方と緊急時に備えることの必要性をたっぷり学んだ研修でした。(管理部 M)

ペットボトルに入れた薬剤を放置して棚に穴が…！

漂白剤の源液をペットボトルに移し
数年間放置していたところ、
ペットボトルの底が抜け、SKの天板に
染みて穴が開き、修繕補修が必要になった



ペットボトルによる 洗剤管理は危険です!!

ペットボトルでの洗剤保管は、容器の劣化による破損だけでなく、**誤飲にも繋がります**ので、必ず洗剤名を記入した別の容器での保管をお願い致します

※洗剤の詳しい使用法はODOK80号で紹介しています！

浄美社では常時下記の容器を取扱いしています！



800ml 空容器
ママレモンサイズ



ポリタンク

その他の容器を
ご希望の場合は、
業務担当者に
ご相談ください！

にこっとメッセージ 大募集!!

60周年という大きな節目にあたり、感謝の気持ちをお伝えするとともに、皆さまの「ありがとう」を形にするお手伝いできればと考えております。そこで「にこっとメッセージ」を募集します。応募いただいた方には嵯峨美術大学と産学で制作したポップアップカードを差し上げます。

普段なかなか言えない
感謝の気持ちをポップアップカード
に書いて渡してみませんか？



【たとえば…】

- ・家族へ誕生日おめでとうのメッセージ
- ・同僚・上司・後輩など一緒に働いている人への日頃の感謝
- ・嬉しかったことや心に残った出来事 etc.

※応募していただいた方をODOK NEWSに個人が特定されないような形で掲載させていただく場合がございます。そのため応募シートには掲載されては困る内容は記入しないようお願い致します。

応募は
こちらから



紙でも応募シート
お配りします！

健康づくり — 体操 —

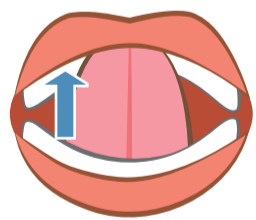
お口の体操③

手軽にできる体操です。
食事前に行うとむせないように予防できます！


大阪市福祉局 高齢福祉課
「かみかみ百歳体操」より

舌のストレッチ


合計3回



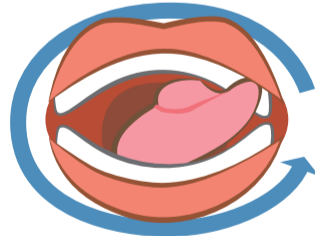
1 上くちびるの内側を
舌先で強く押す



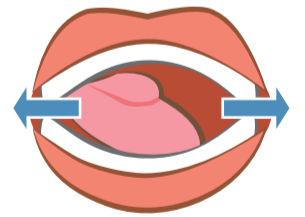
2 下くちびるの内側を
舌先で強く押す



3 4 頬の内側を舌の先で
上下に動かす
右側：上下、左側：上下



5 6 歯茎ぐきとくちびるの
境目を回す
右から上を回って左へ逆回り



7 8 頬の内側を舌の先で押す
右側をぐっと押す
左側をぐっと押す

かむ力をつけるストレッチ 合計3回

頬に手を当てて
手のひらで筋肉の動きを感じましょう
「1, 2, 3, 4」で奥歯をかみしめ、
「5, 6, 7, 8」でゆるめます



奥歯をかみしめて



ゆるめる